



Территориальный орган
Федеральной службы государственной статистики
по Самарской области

Оборот организаций по видам экономической деятельности по полному кругу организаций



январь—июль 2022 года



Оборот организаций по видам
экономической деятельности по полному
кругу организаций

Самарастат

январь-июль 2022 года

- 01 Оборот организаций по видам экономической деятельности
- 02 Структура оборота организаций по видам экономической деятельности, в % к итогу
- 03 Структура оборота организаций по видам экономической деятельности, в % к итогу (по другим видам экономической деятельности)





ОБОРОТ ОРГАНИЗАЦИЙ ПО ВИДАМ ЭКОНОМИЧЕСКОЙ ДЕЯТЕЛЬНОСТИ

Оборот организаций
июль 2022 года

359,5 млрд рублей

102,6% к июню 2022 г. ↑

96,9% к июлю 2021 г. ↓

Оборот организаций
в январе-июле 2022 года

2 606,7 млрд рублей

109,0% к январю-июлю 2021 г. ↑



Оборот организаций промышленного производства
январь-июль 2022 года, млрд. рублей

к январю-июлю
2021 года



Добыча полезных ископаемых

339,3

127,7% ↑



Обрабатывающие производства

735,1

94,1% ↓



Обеспечение электрической
энергией, газом и паром;
кондиционирование воздуха

153,2

96,8% ↓



Водоснабжение; водоотведение,
организация сбора и утилизации
отходов, деятельность по
ликвидации загрязнений

26,9

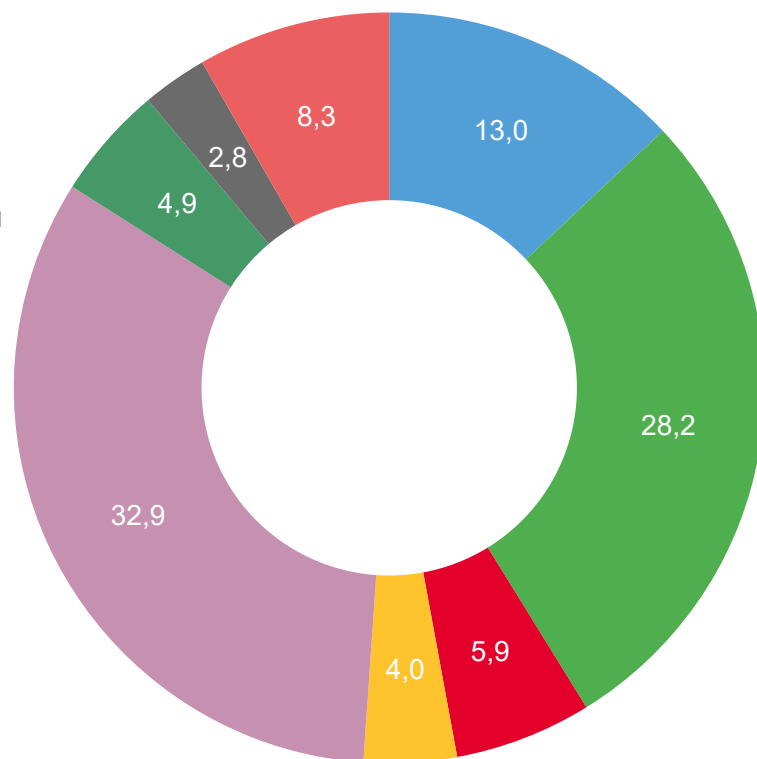
89,6% ↓



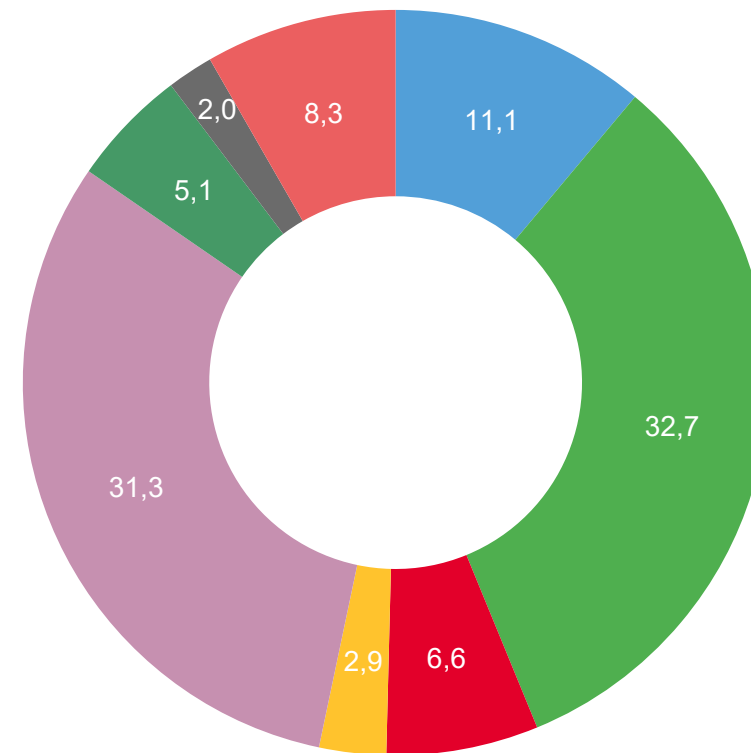
СТРУКТУРА ОБОРОТА ОРГАНИЗАЦИЙ ПО ВИДАМ ЭКОНОМИЧЕСКОЙ ДЕЯТЕЛЬНОСТИ

в % к итогу

Январь-июль 2022 года






Справочно:
январь-июль 2021 года





СТРУКТУРА ОБОРОТА ОРГАНИЗАЦИЙ

по прочим видам экономической деятельности, в % к итогу

	Январь-июль 2022	Справочно: январь-июль 2021
 Сельское, лесное хозяйство, охота, рыболовство и рыбоводство	1,1 %	1,0 %
 Водоснабжение; водоотведение, организация сбора и утилизации отходов, деятельность по ликвидации загрязнений	1,0 %	1,3 %
 Деятельность гостиниц и предприятий общественного питания	0,6 %	0,5 %
 Деятельность в области информации и связи	1,4 %	1,5 %
 Деятельность по операциям с недвижимым имуществом	1,5 %	1,5 %
 Деятельность административная и сопутствующие дополнительные услуги	0,8 %	0,8 %
 Государственное управление и обеспечение военной безопасности; социальное обеспечение	0,1 %	0,1 %
 Образование	0,3 %	0,3 %
 Деятельность в области здравоохранения и социальных услуг	1,3 %	1,2 %
 Деятельность в области культуры, спорта, организации досуга и развлечений	0,1 %	0,1 %
 Предоставление прочих видов услуг	0,1 %	0,1 %